








APP for AD Detailing Clay Bars – Глины для деконтаминации лакокрасочного покрытия

080804 - APP for AD - Soft Detailing Clay | Мягкая глина для деконтаминации лакокрасочного покрытия | Белая | 100 г

080805 - APP for AD - Medium Detailing Clay | Глина средней агрессивности для деконтаминации лакокрасочного покрытия | Серая | 100 г

- Применение:** Глины предназначены для работы во влажном состоянии с целью удаления отложений и загрязнений без появления царапин и повреждений поверхности.
- Свойства:** Позволяет легко и без проблем удалить даже самые сильные загрязнения лакокрасочного покрытия, такие как, например: промышленные отложения, частицы железной пыли, лакокрасочную пыль, минеральные отложения, смолу деревьев, деготь и остатки насекомых. Можно применять на всех гладких, лакокрасочных и стеклянных поверхностях.
- Не применять на шероховатых пластиковых поверхностях.
- APP for AD Detailing Clay Bars идеально подходит для подготовки поверхности к полировке, перед нанесением полиролей или перед консервацией лака воском.
- Примечания:** Хранить в недоступном для детей месте. По окончании работы всегда убирайте глину в герметичные контейнеры, чтобы предотвратить её высыхание. Не использовать вместе с APP M TAR Remover.

	Способ применения	
	Содержание	100 г
	Рекомендуемая рабочая температура	5 – 30 °C
	Мойка	Тщательно вымойте автомобиль и ополосните водой под давлением. Не сушите.
	Снижение трения	Опрыскать поверхность средством, снижающим коэффициент трения (например, UNI Cleaner).
	Очистка поверхности	APP for AD Detailing Clay Bars следует проводить по лакированной или стеклянной поверхности, слегка надавливая. Выполняйте прямолинейные движения попеременно вперед и назад до полного удаления всех отложений и загрязнений с очищаемой поверхности. Поверхность должна оставаться влажной на протяжении всего процесса. Стертые частицы грязи удаляйте или вдавливайте внутрь глины.
	Заключительная мойка	Еще раз промойте поверхность и тщательно ополосните.
	Сушка	Тщательно высушите автомобиль с помощью замши.
	Уход	Теперь поверхность можно отполировать (например, пастой APP for AD Cut).

Auto-Plast Produkt Sp. z o. o. ул.
Пшемьсловая, 10
62-300 Вжесня

тел.: +48 61 437 00 00
факс: +48 61 437 91 37
app@app.com.pl